

# Školní účty pro výuku žáků (Google)

## ÚVOD

Vážení rodiče a zákonní zástupci.

**Školní účty pro žáky** jsme se rozhodli zavést pro zpřehlednění, zjednodušení a zkvalitnění distanční výuky. Jejich zavedením se zároveň odstraní narůstající problémy s identifikací některých žáků.

**Od 2. pololetí** (1. 2. 2021) proto bude naše škola k distanční výuce GOOGLE (CLASSROOM, MEET) používat vlastní chráněný prostor (*práce ve vlastní doméně*) se školními účty žáků.

Rozdíl od stávající situace bude pouze v tom, že místo soukromých účtů google ...@gmail.com (*které používáme k výuce nyní*), budou všichni (žáci i učitelé) přihlášení ke školním účtům (...@zshostivar.cz).

Největší problém bude s tím, že kurzy CLASSROOM zřízené v nynějších soukromých účtech, **NELZE PŘEVÉST**.

Po přihlášení k novému **školnímu účtu** BUDE NUTNO SE ZNOVU ZAPSAT DO VŠECH NOVĚ VYTVOŘENÝCH KURZŮ (PŘEDMĚTŮ).

**Uživatelské jméno** ŠKOLNÍHO ŽÁKOVSKÉHO ÚČTU (g-mailová adresa) bude vypadat takto:

**99prijmenijmeno@zshostivar.cz**

**Přihlašovací jméno a heslo k těmto účtům budou zasílat třídní učitelé bezpečnou cestou od 25. 1. 2021**

---

*Také všichni vyučujících budou svoje kurzy (předměty) CLASSROOM převádět do školního účtu, proto je důležité Váš žákovský školní účet zprovoznit co nejdříve a v CLASSROOM se přihlásit do „nových“ kurzů (předmětů) do 1. 2. 2021.*

---

### **Výhody práce ve školním účtu:**

- snadná a jednoznačná identifikace žáků, jejich účet (mailová adresa) jim zůstává celou dobu docházky
- možnost sdílení výukových materiálů (všichni k ukládání souborů používáte stejný prostor)
- Velký úložný prostor (1TB=1.000GB), který při zaplnění může škola zvětšit.
- uzavřenost prostředí (nikdo mimo účty @zshostivar.cz se do aplikací nemůže připojit)
- centrální správa – možnost okamžitého zablokování nevhodného jednání, obnovení hesla (když ho někdo zapomene), administrátorská kontrola nad žákovskými účty, ...

---

### **Poučení o přístupu administrátora**

*Administrátor může získat přístup nebo zablokovat váš školní účet, vymazat data účtu nebo zrušit účet. (podrobněji viz. <https://support.google.com/a/team/answer/6118424>)*

---

Po skončení docházky žáka bude účet samozřejmě kompletně odstraněn (pro možnost přenesení osobních materiálů, bude ponecháno přechodné období po domluvě s administrátorem.)

---

POZN.

*Pro prostředí Školy v pyžamu, Psaní hravě a jiné aplikace se zatím nic nemění.*

---

**Pro výuku v aplikacích Google (CLASSROOM, MEET)**

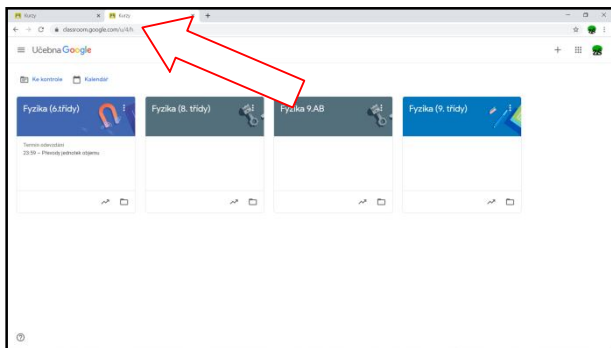
**nebudou soukromé účty (...@gmail.com)**

**od 1. 2. 2021 používány.**

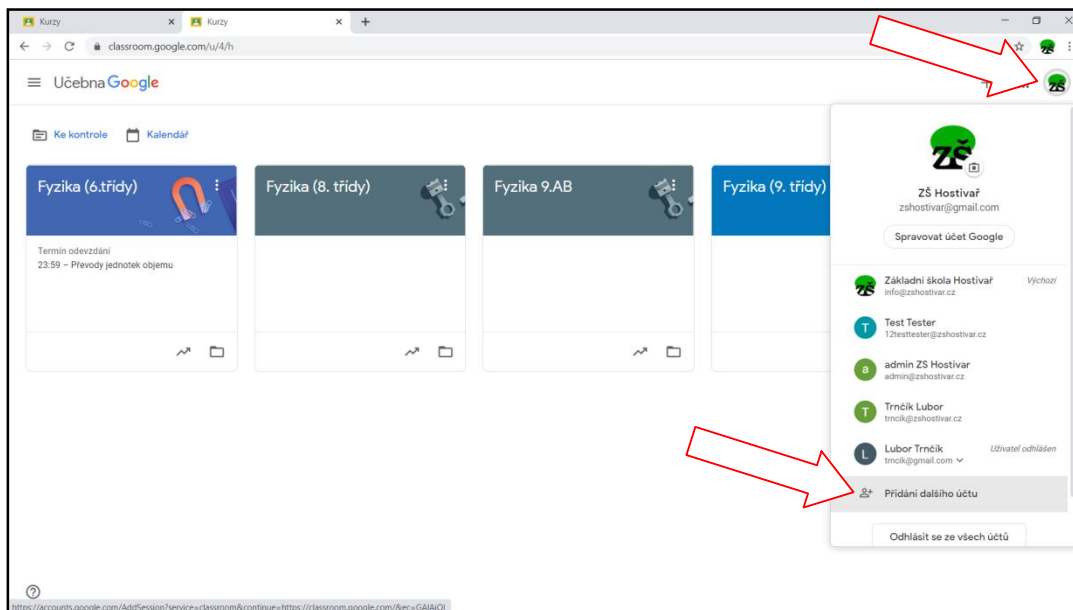
## Manuál pro připojení školního účtu (pro výuku CLASSROOM, MEET, G-MAIL):

*(při jakémkoli problému s instalací, nefunkčním jménem a heslem nebo podobným pošlete popis tohoto problému na mail [admin@zshostivar.cz](mailto:admin@zshostivar.cz) a budeme ho ihned řešit)*

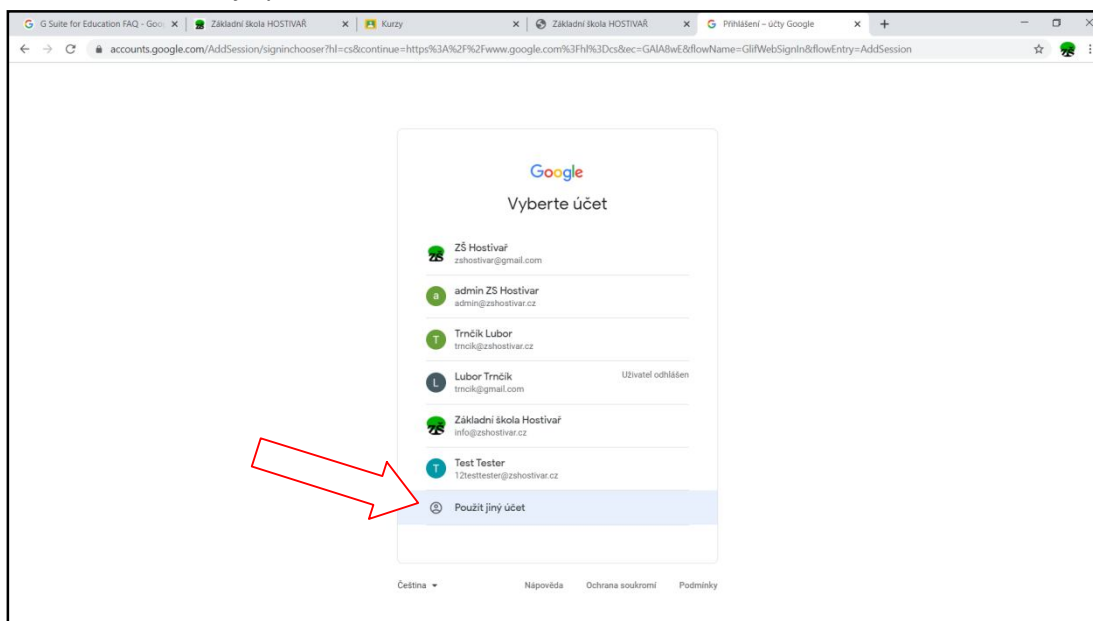
- Otevřete v okně CHROME stránku CLASSROOM (<http://classroom.google.com/h>) s vaším stávajícím účtem, jako jste to dělali dosud.



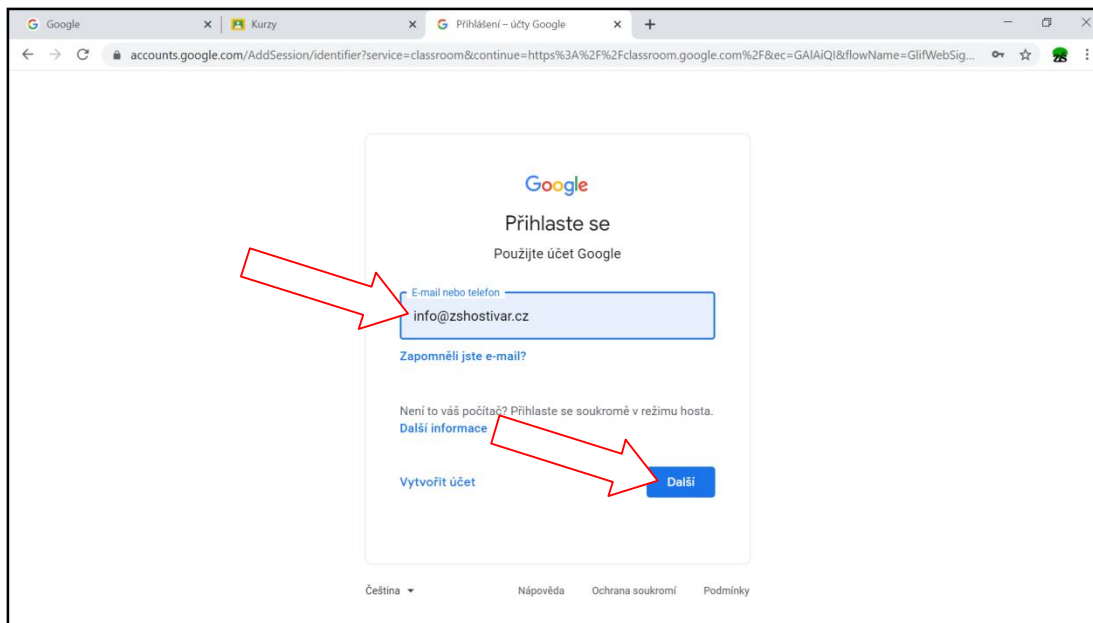
- Klikněte na SPODNÍ ikonu účtu (červená šipka) a pak klikněte na tlačítko [Přidání dalšího účtu]



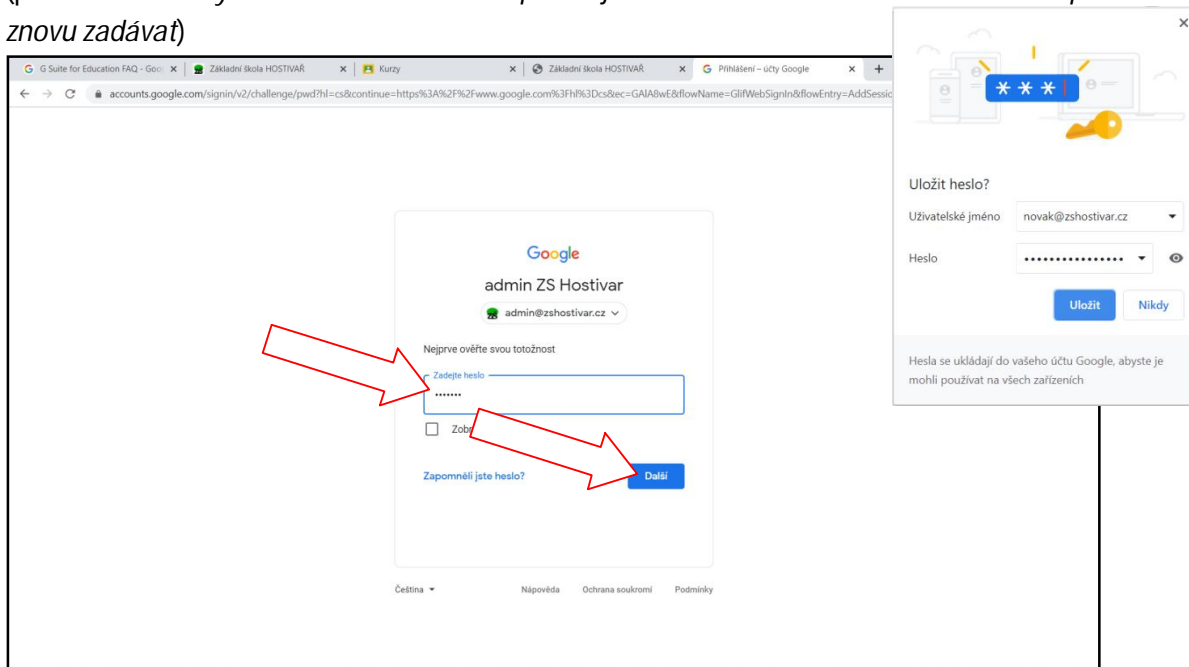
- Klikněte na [Použít jiný účet]



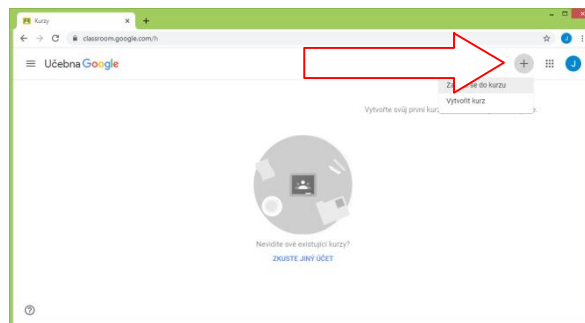
- Místo zobrazeného textu (na obrázku [info@zshostivar.cz](mailto:info@zshostivar.cz)) zapíšete svoje přihlašovací jméno ke školnímu účtu GOOGLE (které jste obdrželi od třídních učitelů <např. [10novakjan@zshostivar.cz](mailto:10novakjan@zshostivar.cz)>) a kliknete na tlačítko **[Další]**



- Zapíšete svoje přihlašovací heslo, které jste obdrželi s přihlašovacím jménem a pak tlačítko **[Další]** (pozn. na následný dotaz o uložení hesla doporučuji zvolit **Uložit heslo** – nebude nutné ho příště znovu zadávat)



- Tím máte účet zaregistrovaný a „zapnutý“ a dostanete se v něm do prázdného CLASSROOMU, kde se postupně zapisujete do jednotlivých **nových kurzů** (vyučovacích předmětů), podle **nově zadaných kódů**, které vám budou zasílat jednotliví vyučující (u některých předmětů mohou být některé kódy shodné se starými kódy) (V případě problému se zapsáním do předmětu kontaktujte nejprve učitele tohoto předmětu)



**Účet zůstane v prohlížeči zaznamenaný a můžete do něj kdykoli přepnout i pro využití dalších aplikací.**