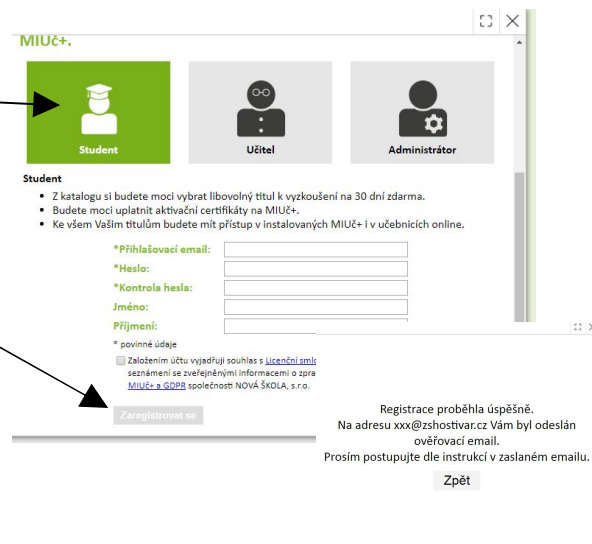
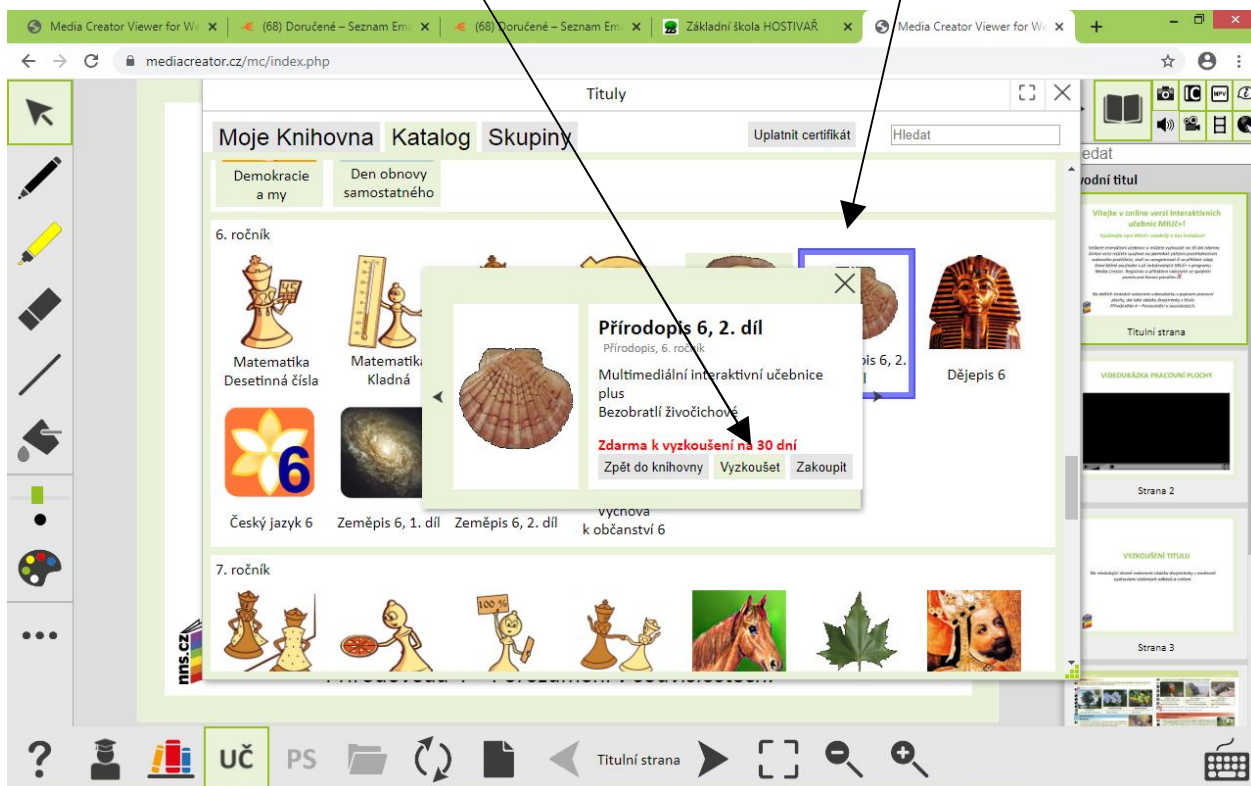


Postup zprovoznění interaktivních učebnic Nová Škola

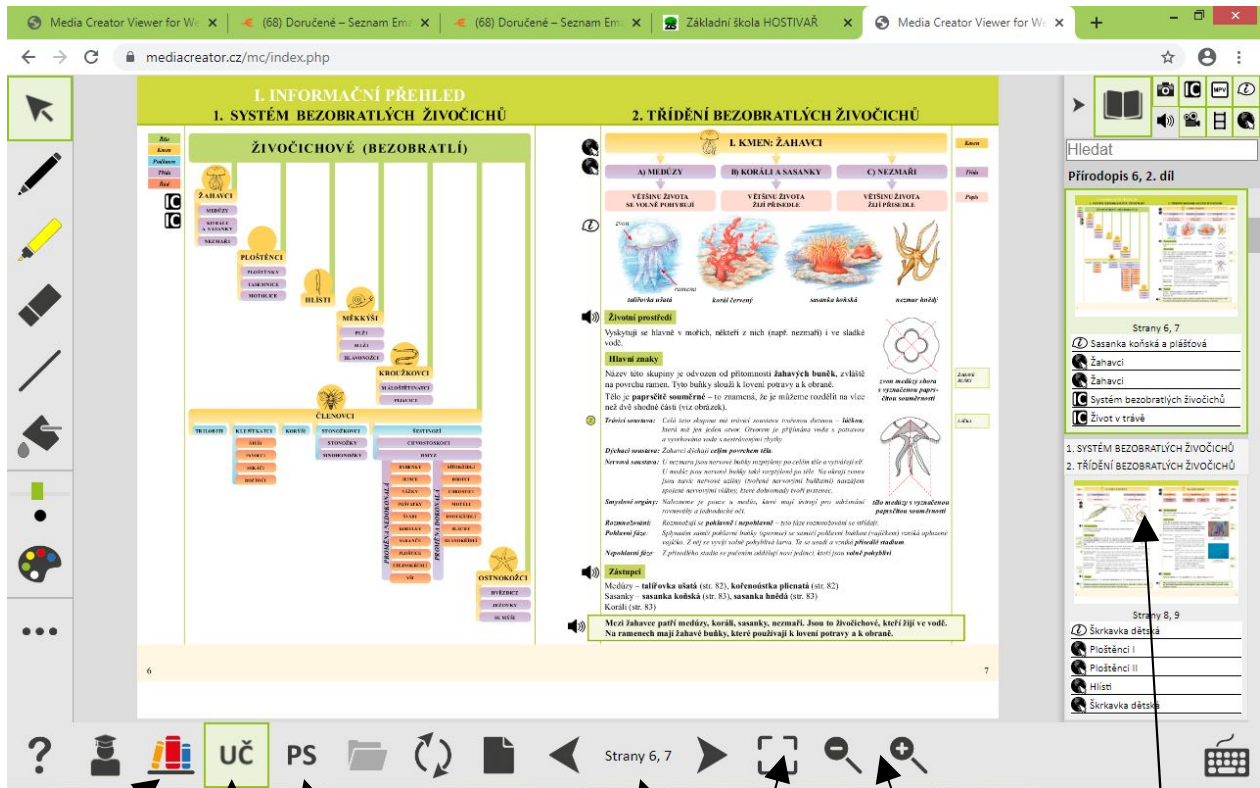
1. V prohlížeči webových stránek (! NE Microsoft INTERNET EXPLORER!) otevřete adresu <https://www.mediacreator.cz/mc/index.php>
2. Kliknete na Student z vyplníte povinné údaje
3. Zatrhnete políčko souhlasu s licenční smlouvou
4. Stisknete tlačítko **Zaregistrovat se**
5. **V případě správných údajů obdržíte do e-mailové schránky potvrzovací mail.**
6. Po odkliknutí potvrzení v tomto e-mailu budete automaticky přihlášení do prostředí MIUč+



7. V záložce **Katalog** vyhledáme příslušnou učebnici a klikneme na její **ikonu** pak klikneme na tlačítko **Vyzkoušet** a pak **Otevřít** (ve stejném místě)



Popis základních ovládacích prvků interaktivních učebnic Nová Škola



Knihovna titulů

Učebnice

Pracovní sešit

Strana předchozí aktuální další

Na celou obrazovku

Zmenšení - Zvětšení

Seznam stránek s možností přímého výběru odstavce.

Příjemnou práci