

# Registrace, spuštění a práce v Google Classroom

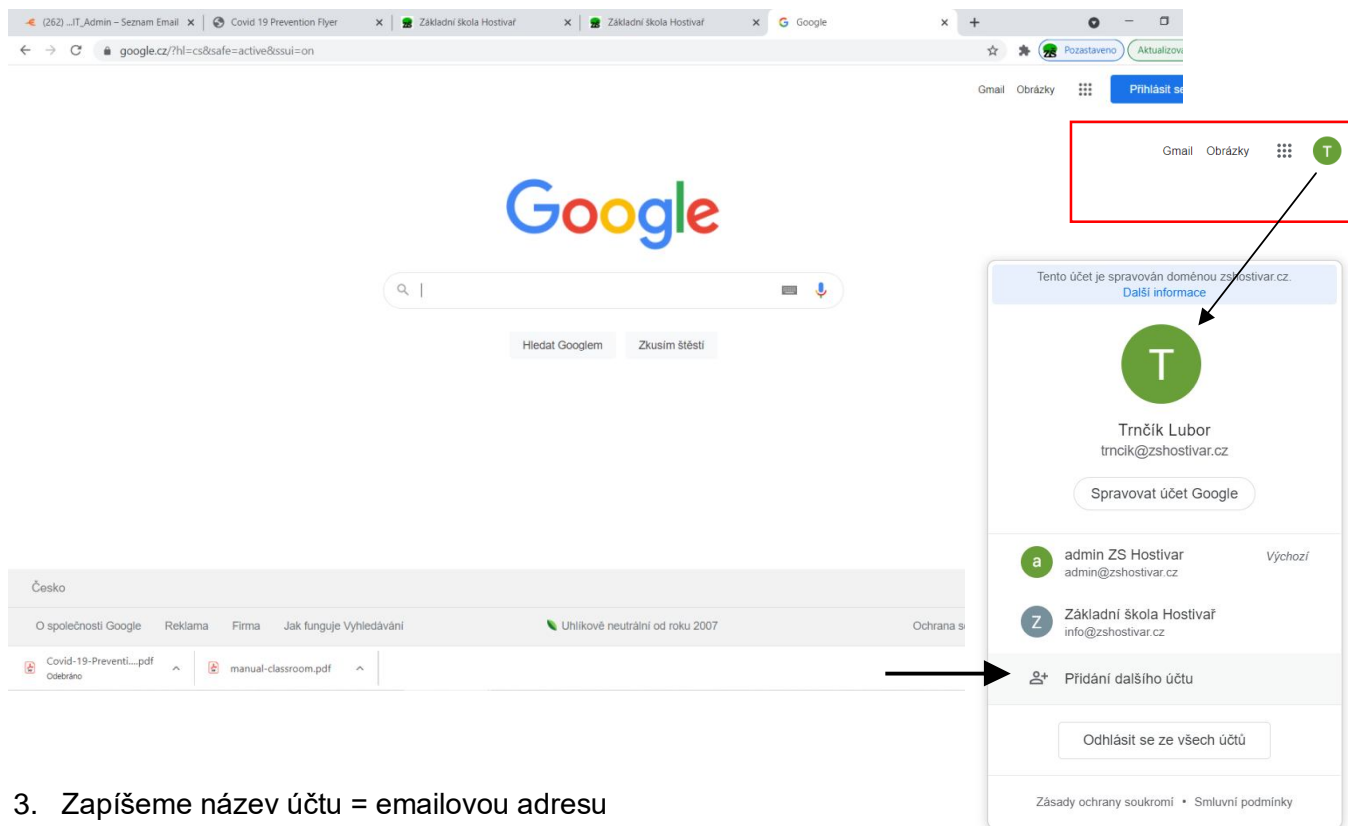
---

## Obsah

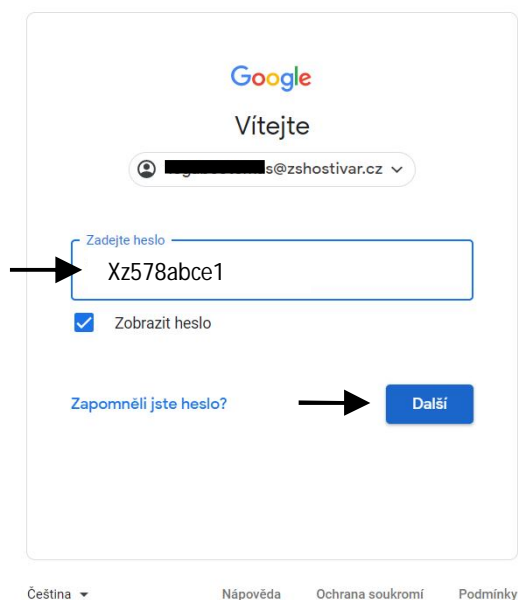
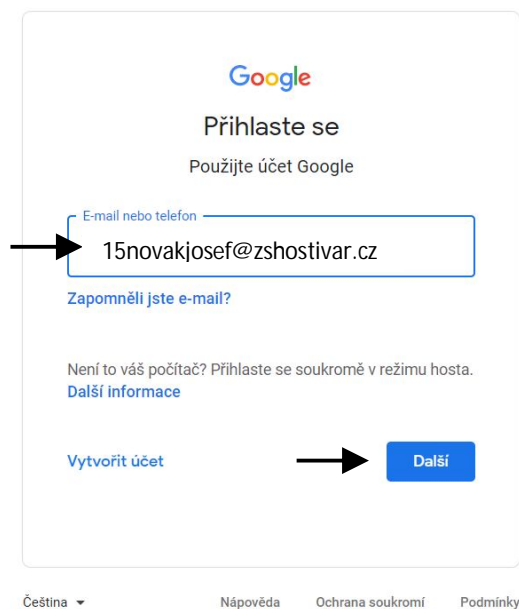
Registrace: .....	2
1. Otevřete webovou stránku <a href="http://google.cz">http://google.cz</a> .....	2
2. Vpravo nahoře vyberte Přihlásit se.....	2
3. Zapišeme název účtu = emailovou adresu .....	2
4. V případě, že již máme registrovaný školní účet – jen přepneme do svého školního účtu .....	2
Připojení k aplikaci Classroom: .....	3
1. Klikneme na symbol s 9 tečkami.....	3
2. Stiskneme Zapsat se do kurzu .....	3
3. Zapišeme kód kurzu – získali jsme od vyučujícího (má 6 písmen) a stiskneme Zapsat se .....	4
4. Dostanete se na výchozí stránku kurzu (předmětu) Google Učebny.....	4
Práce v aplikaci Classroom:.....	5
1. Pokud vám vyučující zadá úkol nebo pošle pracovní materiál, .....	5
2. V tomto případě vám vyučující položil otázku,.....	5
3. Pomocí tlačítka Odevzdat můžete poslat svou odpověď.....	6
4. Nyní si ukážeme, jak postupovat, pokud vám vyučující pošle úkol, který se dá vyplnit online. ....	6
5. Vpravo nahoře tentokrát nemáte možnost napsat rovnou odpověď, .....	7
6. Po dopsání textu stačí daný soubor zavřít, vše se automaticky průběžně ukládá. ....	8
7. Pár tipů .....	8

## Registrace:

1. Otevřete webovou stránku <http://google.cz>
2. Vpravo nahoře vyberte Přihlásit se  
Nebo **Účet Google** a pak



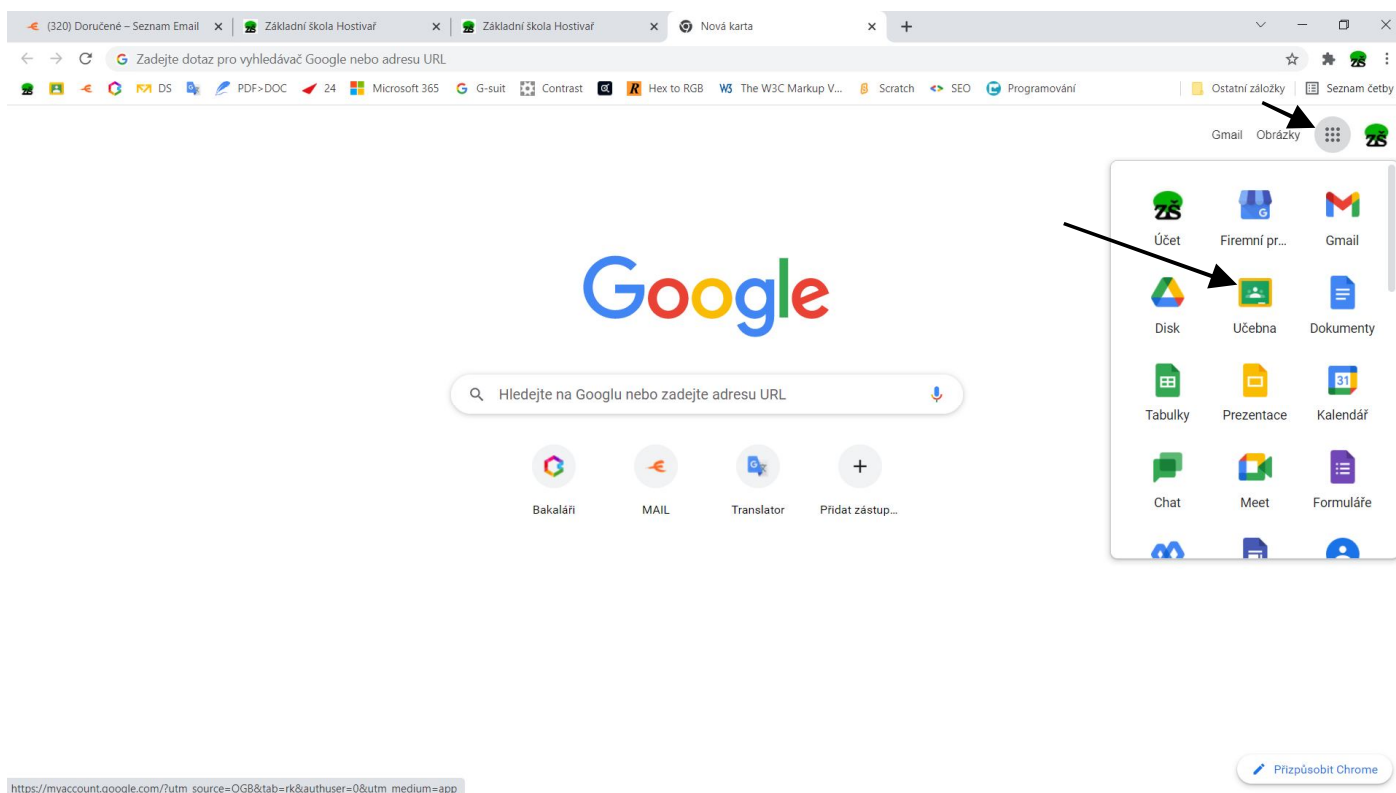
3. Zapišeme název účtu = emailovou adresu  
(např. [15novakjosef@zshostivar.cz](mailto:15novakjosef@zshostivar.cz)) a pak tlačítko *Další*  
zapišeme heslo (např. Xz578abce1) a pak tlačítko *Další*



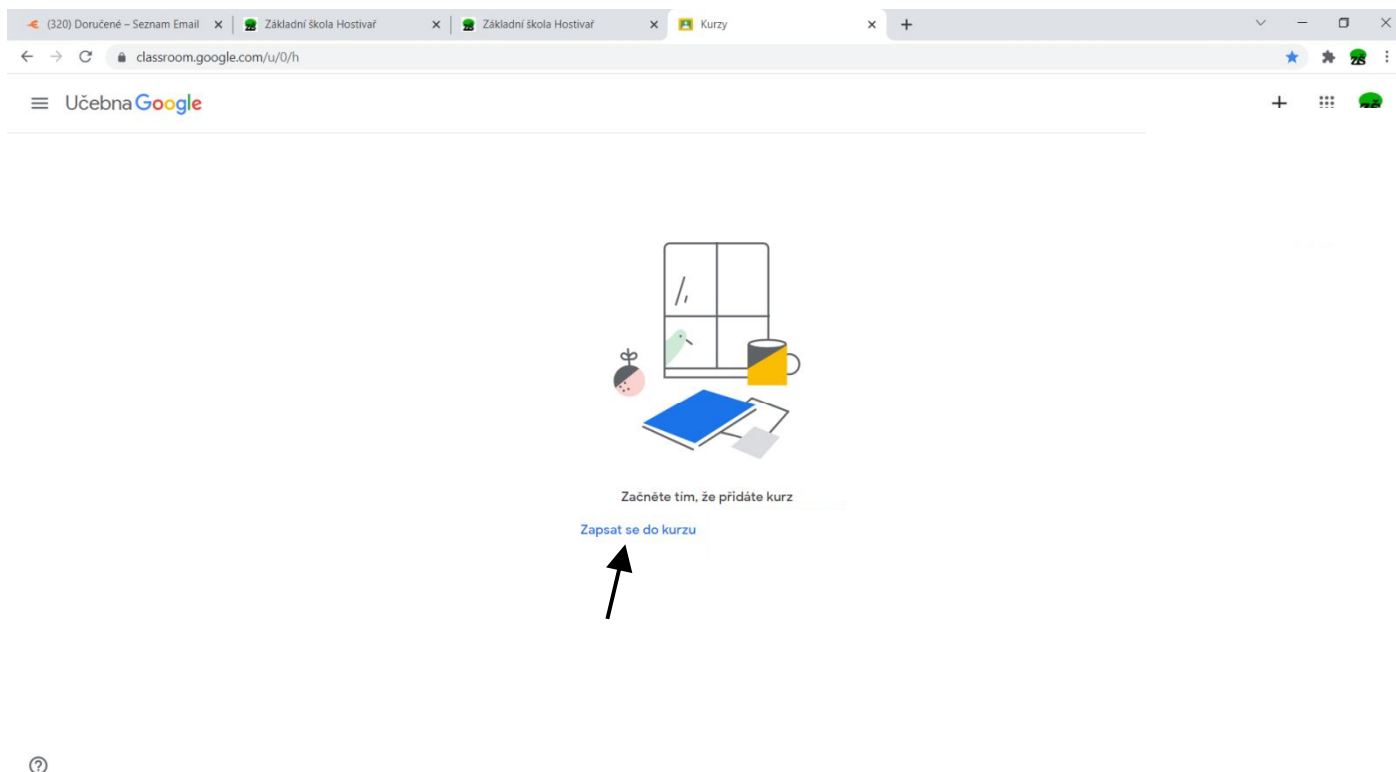
4. V případě, že již máme registrovaný školní účet – jen přepneme do svého školního účtu

## Připojení k aplikaci Classroom:

1. Klikneme na symbol s 9 tečkami  
a z nabídky vybereme **Učebna** (nebo anglicky – **Classroom**)



2. Stiskneme Zapsat se do kurzu



### 3. Zapišeme kód kurzu – získali jsme od vyučujícího (má 6 písmen) a stiskneme Zapsat se

Momentálně jste přihlášení pomocí účtu

Základní škola Hostivař  
info@zshostivar.cz [Přepnout účet](#)

Kód kurzu  
Požádejte učitele o kód kurzu a pak ho zde zadejte.

Kód kurzu

Přihlášení pomocí kódu kurzu

- Použijte autorizovaný účet
- Použijte kód kurzu s 5–7 písmeny nebo čísly a bez mezer nebo symbolů

Pokud máte se zápisem do kurzu potíže, přejděte na [článek centra nápovědy](#)

?

### 4. Dostanete se na výchozí stránku kurzu (předmětu) Google Učebny.

Chrome Soubor Upravit Zobrazit Historie Záložky Lidé Karta Okno Nápověda

classroom.google.com/c/NTM4MTQ2OTA5MjBa

M5 Stream Práce v kurzu Lidé

M5

Nadcházející  
Huní, žádné dílohy a brzkým termínem odevzdání  
[Zobrazit vše](#)

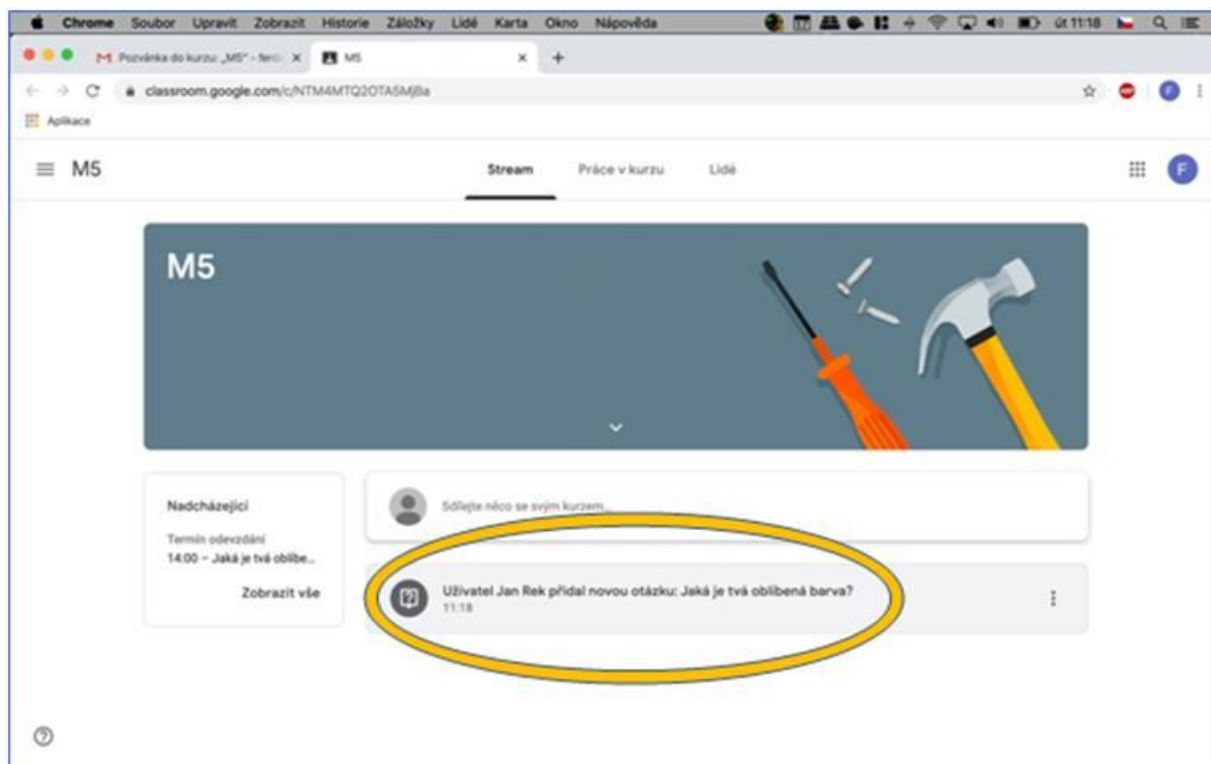
Sdílejte něco se svými kurzem...

Tady si můžete zobrazit novinky v kurzu a spojit se s lidmi v kurzu  
Tady uvidíte úkoly, až budou přidány

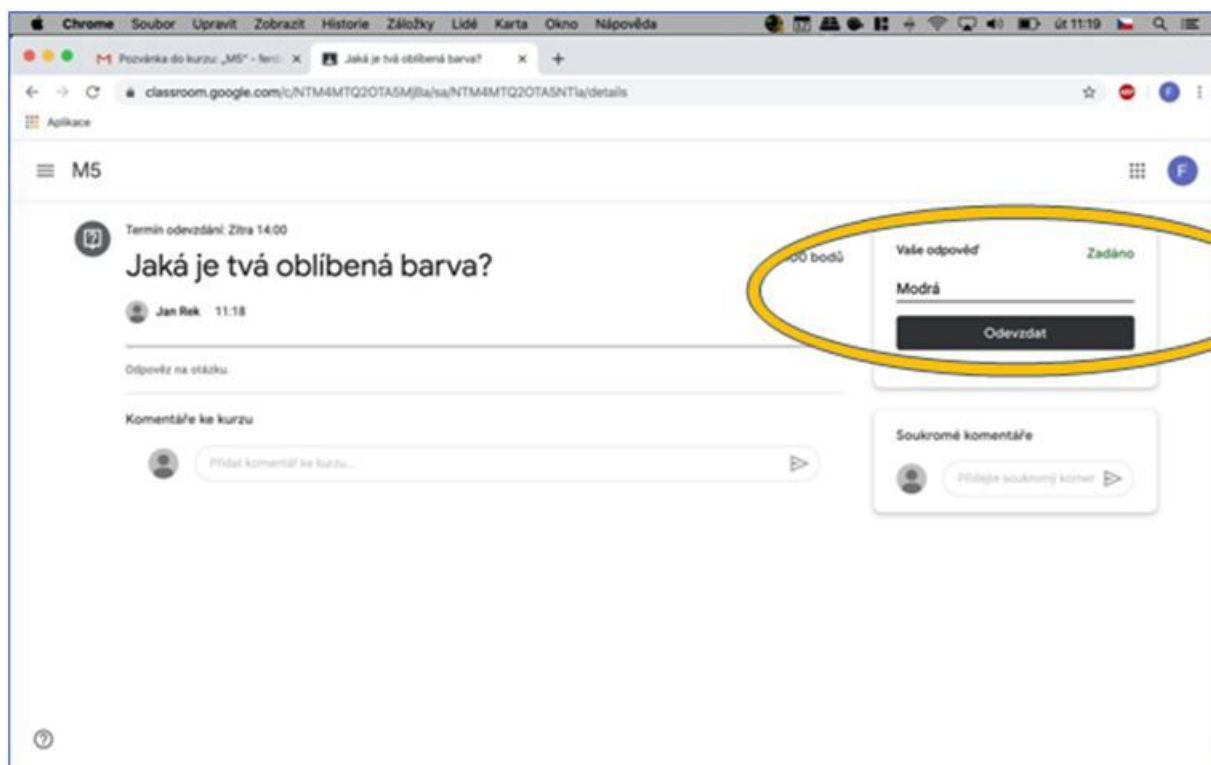
?

## Práce v aplikaci Classroom:

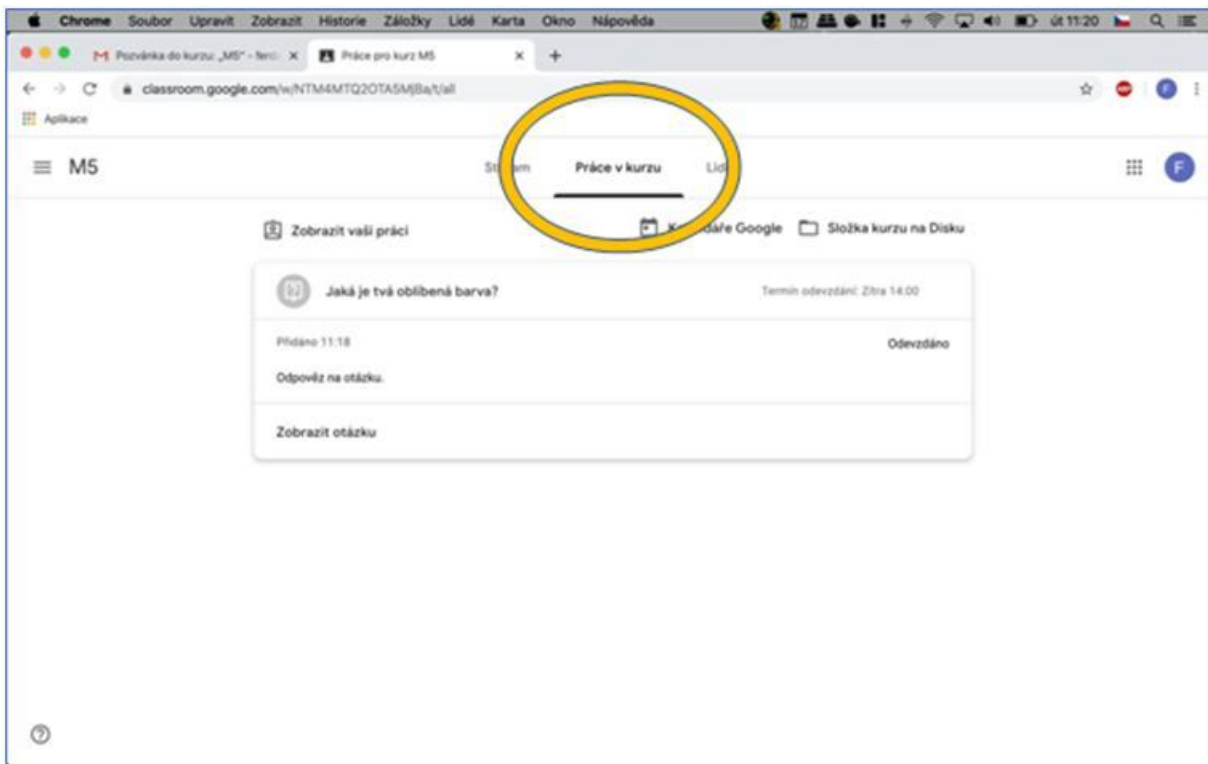
1. Pokud vám vyučující zadá úkol nebo pošle pracovní materiál, najdete to na Streamu Google Učebny nebo také v Gmailu.



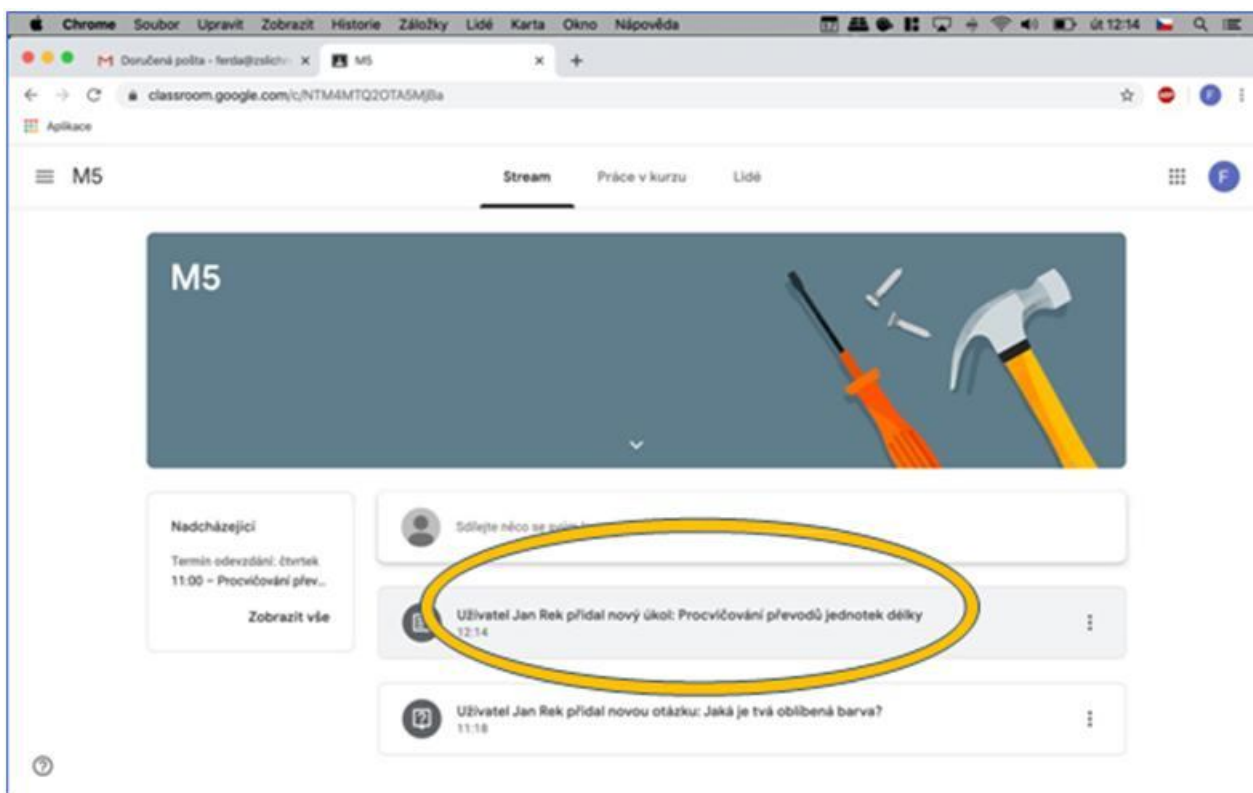
2. V tomto případě vám vyučující položil otázku, po kliknutí na ni se objeví stránka s možností odpovědět. K dané otázce, úkolu může být stanoven i termín odevzdání, který je uveden nad otázkou.



3. Pomocí tlačítka Odevzdat můžete poslat svou odpověď.  
Veškeré své práce uvidíte v záložce Práce v kurzu.



4. Nyní si ukážeme, jak postupovat, pokud vám vyučující pošle úkol, který se dá vyplnit online.  
Opět si rozkliknete daný úkol.



5. Vpravo nahoře tentokrát nemáte možnost napsat rovnou odpověď, ale potřebujete otevřít dokument, do kterého se dá psát (obrázek dole).

Chrome Soubor Upravit Zobrazit Historie Záložky Lidé Karta Okno Nápověda

classroom.google.com/c/NTM4MTQ2OTAsMjla/a/NjQ4MEZ2NDZlNDRaIdetails

M5

Termín odevzdání: 19. 3. 11:00

### Procvičování převodů jednotek délky

100 bodů

Jan Řek 12:14

Do prvého sloupce tabulky převeďte délku.

Komentáře ke kurzu

Přidat komentář ke kurzu...

Vaše práce

Ferda Mravenec - ...  
Dokumenty Google

Odevzdat

Soukromé komentáře

Přidat soukromý komentář

[https://drive.google.com/open?id=1R0iXtLpZiW0HQjSaUqHfbSugjW\\_dgZXDfaQp7XT7ov3ys&authuser=0](https://drive.google.com/open?id=1R0iXtLpZiW0HQjSaUqHfbSugjW_dgZXDfaQp7XT7ov3ys&authuser=0)

Chrome Soubor Upravit Zobrazit Historie Záložky Lidé Karta Okno Nápověda

docs.google.com/document/d/1R0iXtLpZiW0HQjSaUqHfbSugjW\_dgZXDfaQp7XT7ov3ys/edit

### Ferda Mravenec - M5 - převody jednotek délky

Soubor Upravit Zobrazit Vložit Formát Nástroje Dopítky Nápověda Všechny změny uloženy na Disk

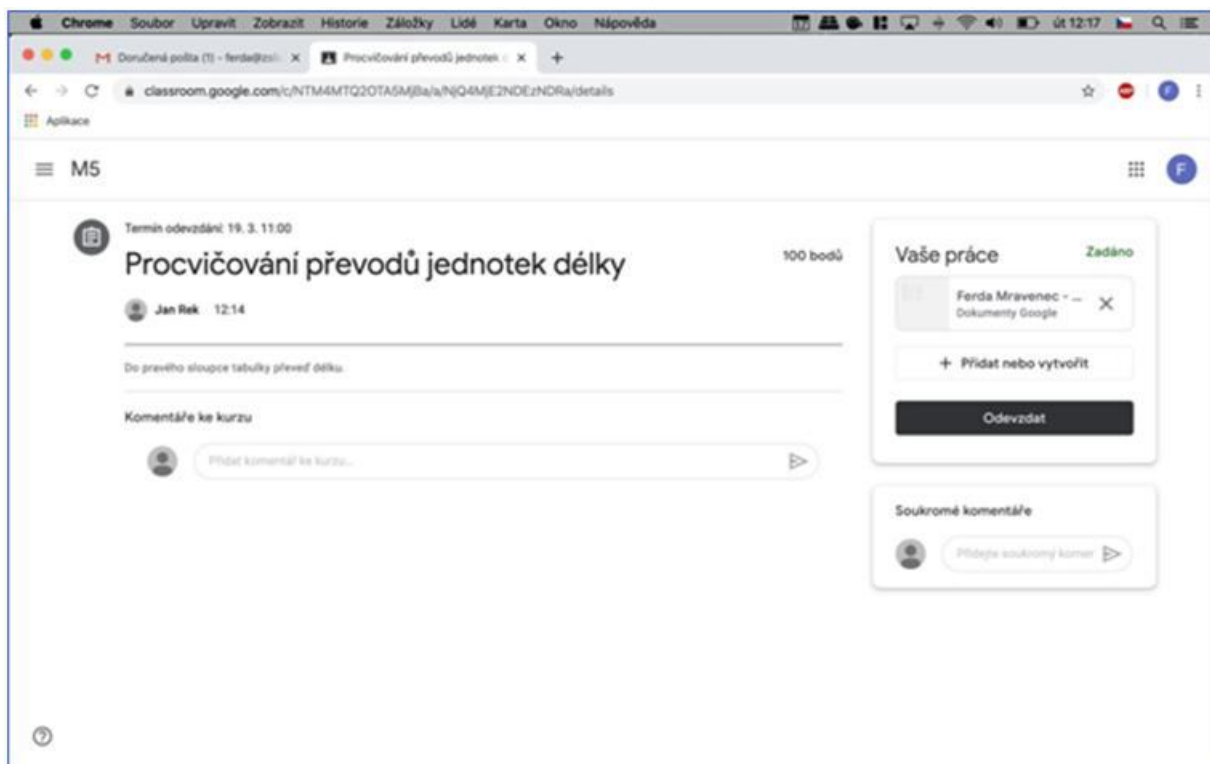
ODEVZDAT Sdílet

Zde se objeví nadpisy, které přidáte do dokumentu.

Procvičování převodů jednotek délky:

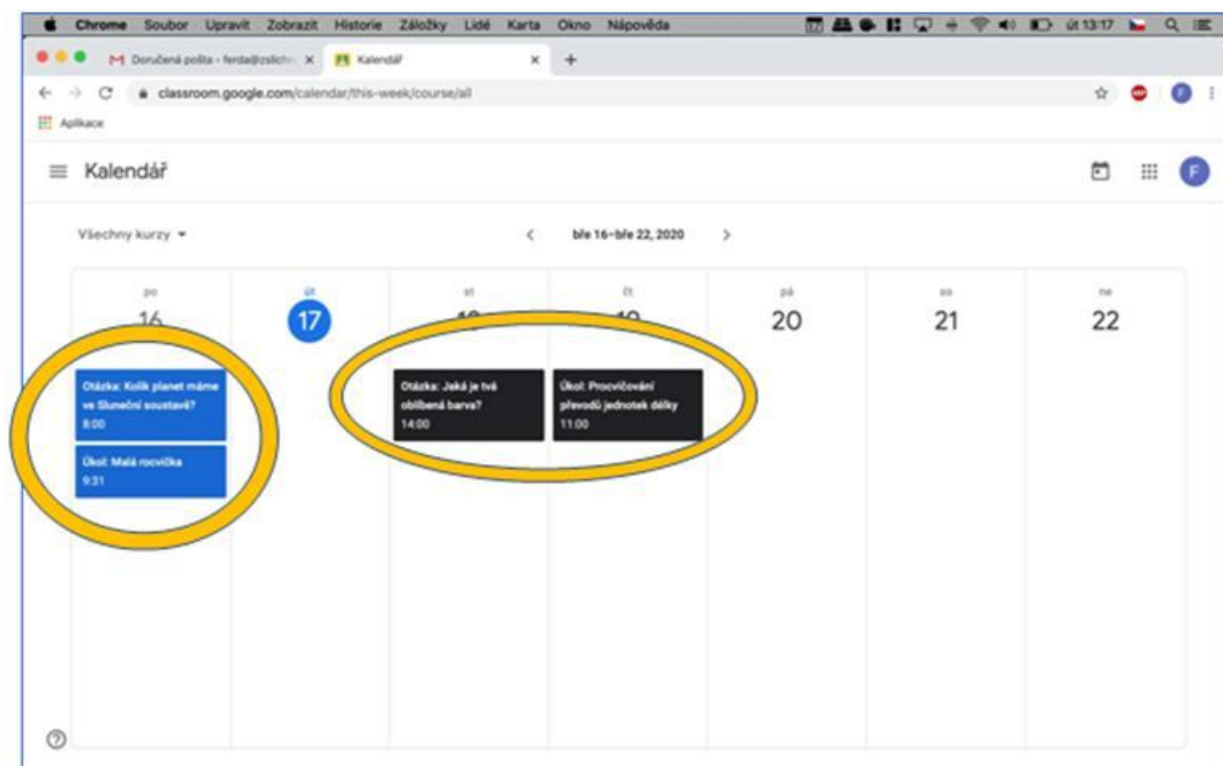
<b>příklad:</b>	
80 cm	0,8 m
123 m	12 300 cm
23 m	23 000 mm
0,23 km	2 300 dm
15 000 mm	0,015 km
45 dm	450 cm

6. Po dopsání textu stačí daný soubor zavřít, vše se automaticky průběžně ukládá. Tlačítkem Odevzdat opět pošlete svou práci k hodnocení.



7. Pár tipů

- pomocí menu vlevo nahoře (tři vodorovné čárky pod sebou) se můžete podívat do kalendáře, kde je seznam všech termínů:



- je možné veškerou práci udělat i na tabletu nebo telefonu, potom je vhodné si stáhnout aplikace Google Učebna, Google Disk, Google Dokumenty, G-mail