

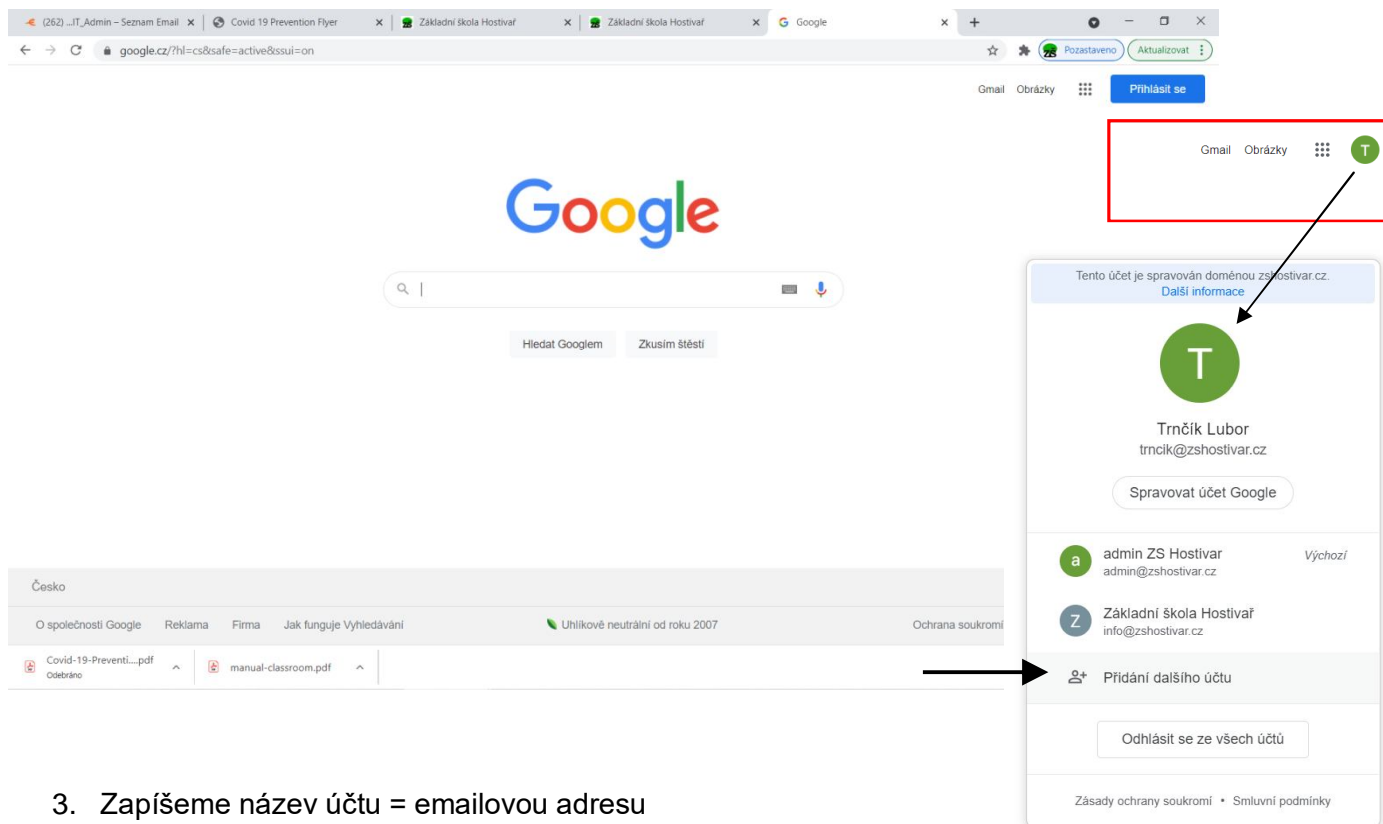
Registrace a spuštění online vyučování Google MEET

Obsah

Registrace:.....	2
1. Otevřete webovou stránku http://google.cz	2
2. Vpravo nahoře vyberte Přihlásit se	2
3. Zapišeme název účtu = emailovou adresu	2
Připojení k aplikaci Meet (<i>pro online výuku</i>):.....	3
1. Klikneme na symbol s 9 tečkami	3
2. Do modře orámovaného políčka vyplníme kód pro učenu a stiskneme Připojit se	3
3. Na stránce MEET opět kliknete na tlačítko Připojit se	4
4. Případně musíte povolit Kameru a Mikrofon	4
5. V okamžiku připojení musíte vypnout mikrofon.....	4

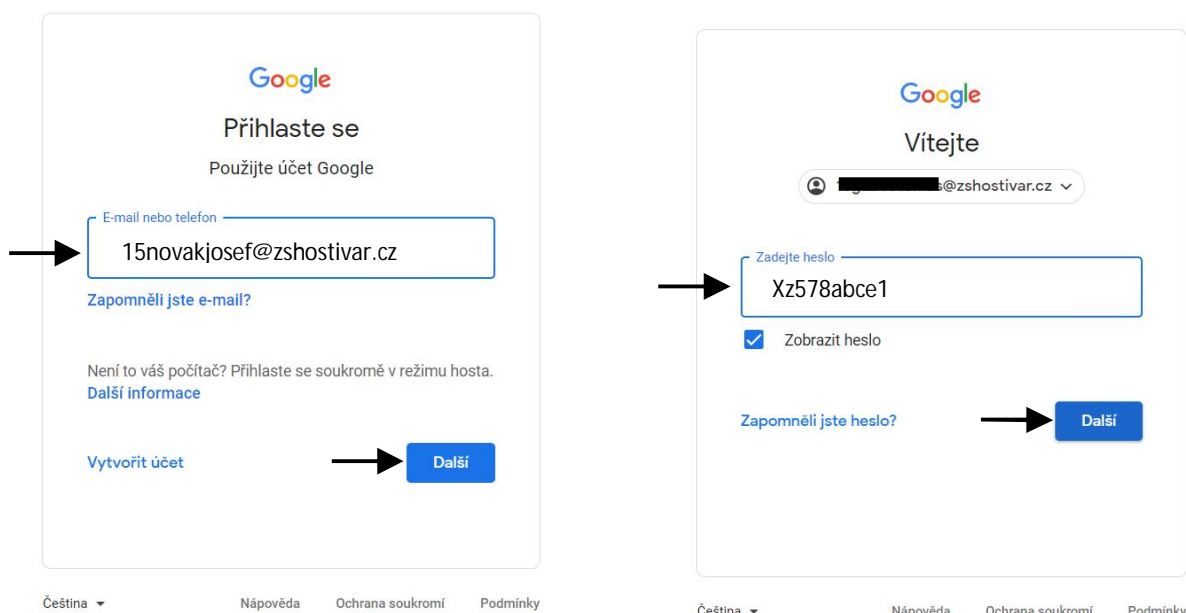
Registrace:

1. Otevřete webovou stránku <http://google.cz>
2. Vpravo nahoře vyberte **Přihlásit se**
Nebo **Účet Google** a pak



The screenshot shows the Google homepage in a browser window. The address bar displays 'google.cz/?hl=cs&safe=active&ssui=on'. The Google logo is centered, with a search bar below it. In the top right corner, there is a 'Přihlásit se' button. A red box highlights the account menu icon (a green circle with a white 'T'). An arrow points from this icon to a dropdown menu. The menu shows the user's profile: 'Trněník Lubor' with email 'trncik@zshostivar.cz' and a 'Spravovat účet Google' button. Below this, there are two other accounts: 'admin ZS Hostivar' and 'Základní škola Hostivař'. At the bottom of the menu, there is a '+ Přidání dalšího účtu' button, which is highlighted by a black arrow.

3. Zapišeme název účtu = emailovou adresu (např. 15novakjosef@zshostivar.cz) a pak tlačítko *Další* zapišeme heslo (např. Xz578abce1) a pak tlačítko *Další*



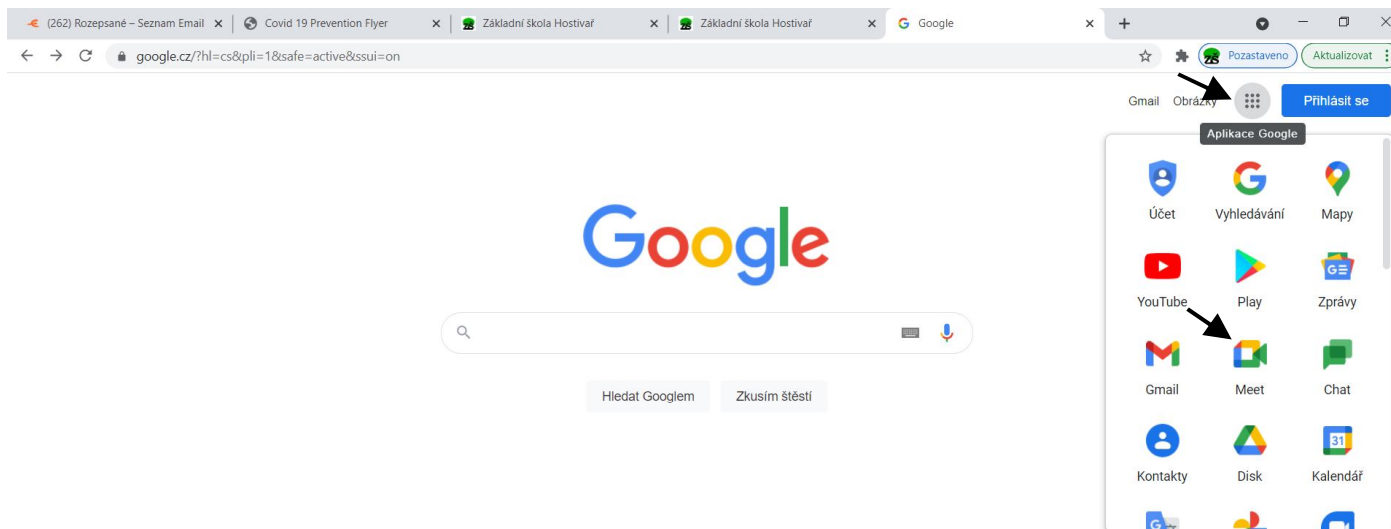
The first screenshot shows the 'Přihlaste se' (Sign in) page. The text says 'Přihlaste se Použijte účet Google'. There is a text input field for 'E-mail nebo telefon' containing '15novakjosef@zshostivar.cz'. Below it is a 'Zapomněli jste e-mail?' link. At the bottom, there is a 'Vytvořit účet' link and a blue 'Další' button. A black arrow points to the 'Další' button.

The second screenshot shows the 'Vítejte' (Welcome) page. The text says 'Vítejte' and shows the email address '15novakjosef@zshostivar.cz'. There is a text input field for 'Zadejte heslo' containing 'Xz578abce1'. Below it is a checked checkbox for 'Zobrazit heslo'. At the bottom, there is a 'Zapomněli jste heslo?' link and a blue 'Další' button. A black arrow points to the 'Další' button.

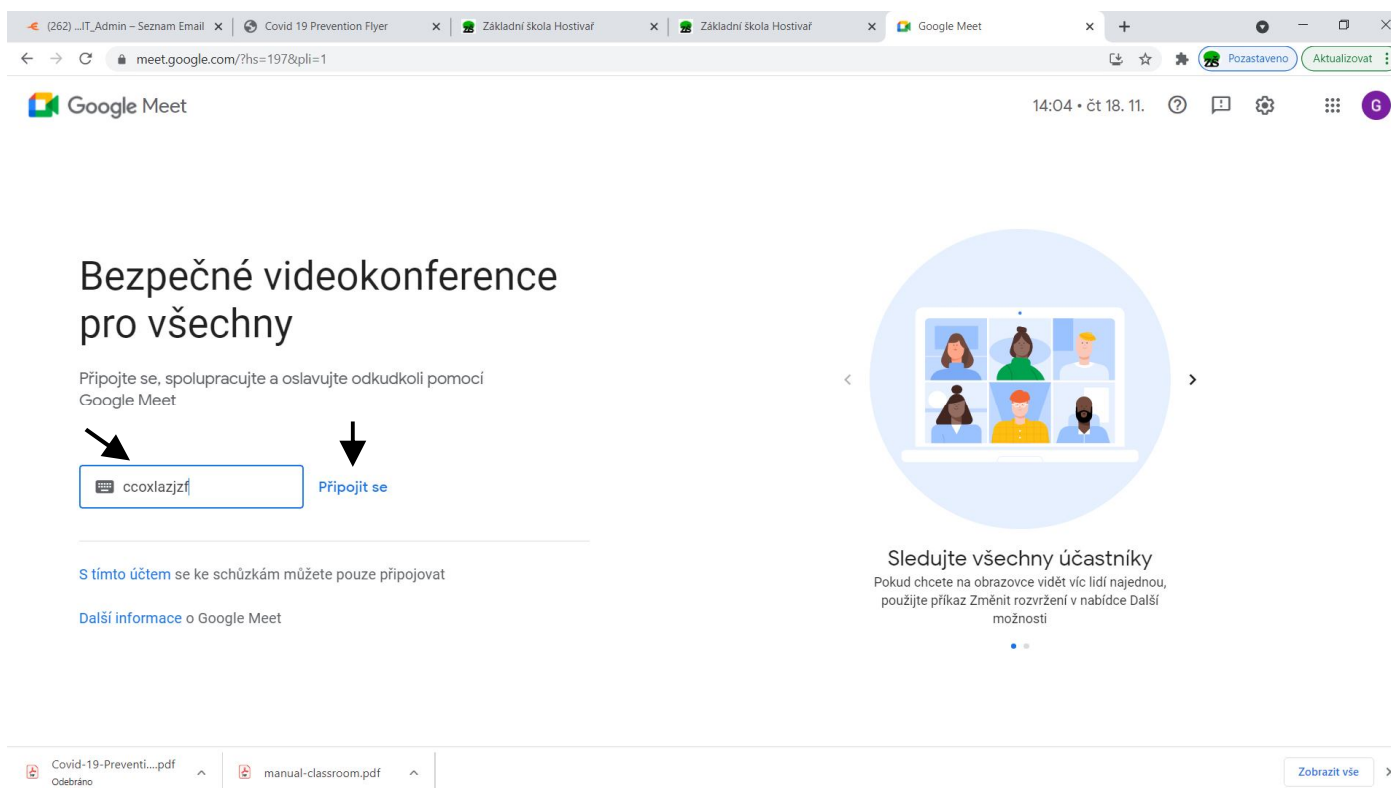
4. V případě, že již máme registrovaný školní účet – jen přepneme do svého školního účtu

Připojení k aplikaci Meet (pro online výuku):

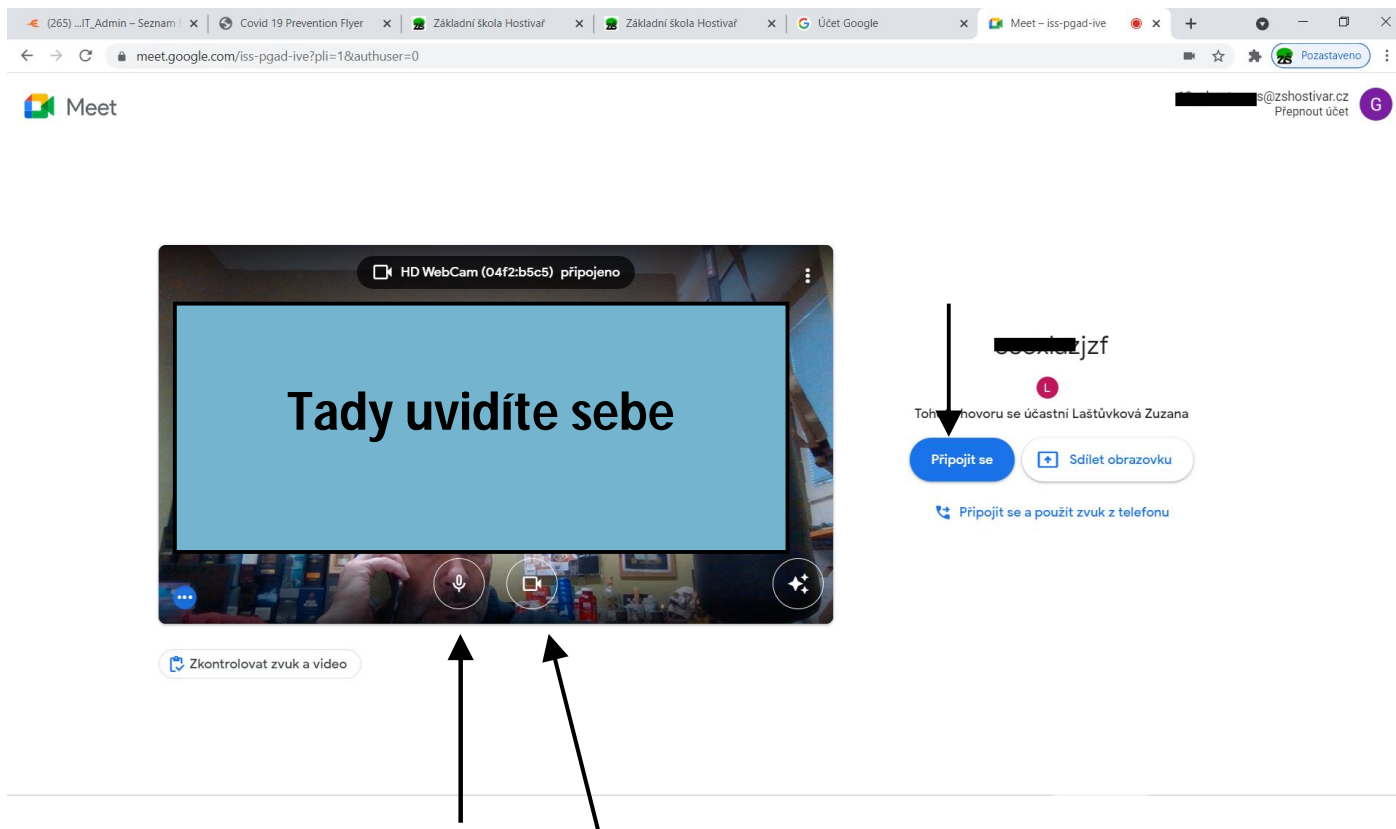
1. Klikneme na symbol s 9 tečkami a z nabídky vybereme **Meet**



2. Do modře orámovaného políčka vyplníme kód pro učenu a stiskneme **Připojit se**
 - zná ho vyučující, který učebnu vede
 - kód je pro všechny žáky stejný (takže ho znají všichni spolužáci)



3. Na stránce MEET opět kliknete na tlačítko Připojit se



4. Případně musíte povolit Mikrofon a Kameru
5. V okamžiku připojení musíte vypnout mikrofon
Mikrofon pak zapínáme jen když jsme vyzváni vyučujícím a pak ho zase musíme vypnout.

